

СТРУКТУРА ГРУППЫ ВТБ



КЛЮЧЕВЫЕ ИЗМЕНЕНИЯ В СТРУКТУРЕ ГРУППЫ ВТБ В 2019 ГОДУ

Одним из ключевых приоритетов Банка ВТБ в соответствии со стратегией развития является усиление позиций банков Группы ВТБ на рынке розничного банковского обслуживания и привлечения средств клиентов.

В рамках реализации данной инициативы в январе 2019 года Банком ВТБ были приобретены ПАО «Запсибкомбанк» и ПАО «САРОВБИЗНЕСБАНК».

- ПАО «САРОВБИЗНЕСБАНК» является одним из ведущих банков Нижегородской области. Его приобретение позволило Группе ВТБ увеличить активную базу клиентов – физических лиц в Нижегородской области (около 183 тыс. активных клиентов – физических лиц) и существенно нарастить долю рынка в привлечении средств и кредитовании населения региона.
- ПАО «Запсибкомбанк» является одним из ведущих банков Тюменской области, который также хорошо представлен в Ямало-Ненецком и Ханты-Мансийском автономных округах (333 тыс. активных клиентов – физических лиц). С учетом приобретений филиальная сеть Группы ВТБ в Нижегородской и Тюменской областях была существенно усилена, значимо выросла клиентская база зарплатных клиентов (более 314 тыс. зарплатных клиентов – физических лиц) и клиентская база в сегменте малого и среднего бизнеса (около 24 тыс. клиентов – юридических лиц, являющихся представителями сегмента Среднего и малого бизнеса).

В отчетном году Банком ВТБ велась работа по интеграции ПАО «Запсибкомбанк» и ПАО «САРОВБИЗНЕСБАНК», а также Банка «Возрождение» (ПАО), приобретенного в 2018 году, в Группу ВТБ.

В том числе:



Подготовлены технологические и юридические концепции интеграции;



Осуществлены корпоративные действия по выкупу акций у миноритарных акционеров в соответствии с требованиями законодательства;



Усилены управленческие команды дочерних банков (представители Банка ВТБ вошли в составы Советов директоров, Правления банков);



Внедрены стандарты Группы ВТБ по клиентской сегментации, финансовой отчетности и бизнес-планированию;



Проведен анализ процессов поддержки и контроля для дальнейшей унификации по стандартам ВТБ.

КОНКУРЕНТНЫЕ ПРЕИМУЩЕСТВА ГРУППЫ ВТБ

позволяют поддерживать и укреплять рыночные позиции Группы

Сильные конкурентные позиции

в России: ведущий банк со статусом системообразующего, имеет существенную долю в общем объеме средств клиентов и совокупных активах банковской системы

Широкая международная сеть

дает Группе уникальную возможность обслуживать российских клиентов в мировом масштабе

Крепкие взаимосвязи с ведущими российскими компаниями в ключевых отраслях экономики

Наличие **крупной филиальной сети и обширной клиентской базы**

Диверсифицированный бизнес универсального банка и значительная доля в различных сегментах российского рынка

Инвестиционно-банковское подразделение ВТБ Капитал оказывает **полный спектр услуг на международных финансовых рынках**



БАНКОВСКИЙ
СЕКТОР
РОССИИ



Ведущие позиции в сфере розничных банковских услуг,
лидер на рынке инвестиционных продуктов для физических лиц

Значительный размер капитала создает потенциал для устойчивого роста активов
и позволяет финансировать крупные компании

Известность бренда и государственное участие в капитале обеспечивают **финансовую прочность и рост доверия клиентов**

Профессиональная команда,
которая дорожит клиентами

КЛИЕНТЫ ГРУППЫ ВТБ

1,9 тыс.

клиентов – групп компаний сегмента «Корпоративно-инвестиционный бизнес»

513 тыс.

клиентов – компаний сегмента «Средний и малый бизнес»

13,3 млн

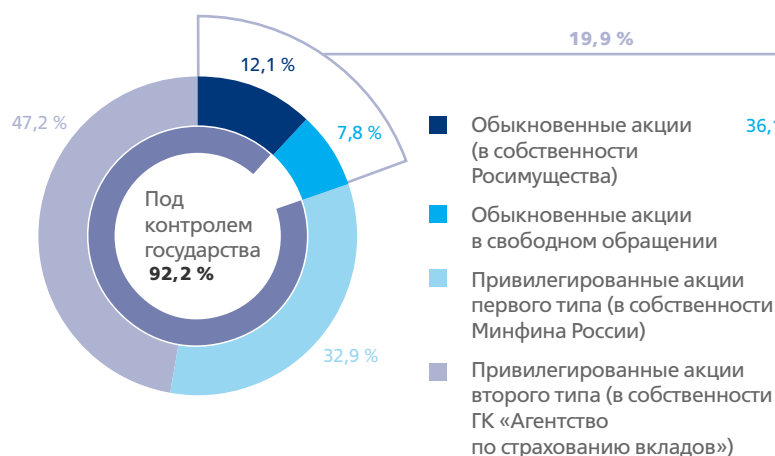
клиентов – физических лиц сегмента «Розничный бизнес»



СТРУКТУРА КАПИТАЛА

(на декабрь 2019 года)

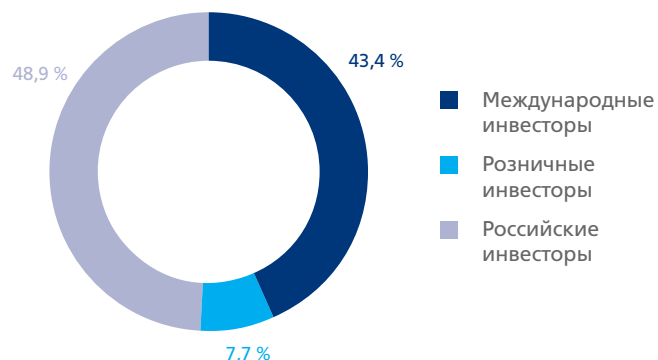
СТРУКТУРА АКЦИОНЕРНОГО КАПИТАЛА



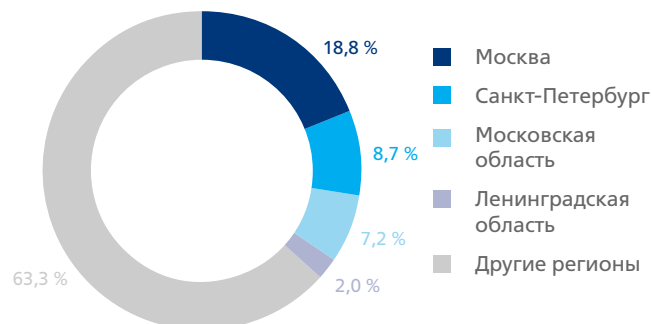
СТРУКТУРА АКЦИОНЕРНОГО КАПИТАЛА, СФОРМИРОВАННОГО ОБЫКНОВЕННЫМИ АКЦИЯМИ



ГЕОГРАФИЧЕСКОЕ РАСПРЕДЕЛЕНИЕ ИНВЕСТОРОВ (% ОТ АКЦИЙ В СВОБОДНОМ ОБРАЩЕНИИ)



РЕГИОНАЛЬНОЕ РАСПРЕДЕЛЕНИЕ (% ОТ ОБЩЕГО ЧИСЛА ИНДИВИДУАЛЬНЫХ ИНВЕСТОРОВ)



ОБЩЕЕ КОЛИЧЕСТВО АКЦИОНЕРОВ БАНКА

159,7 тыс.

в том числе

158,6 тыс. физических лиц

ЛИСТИНГ



**МОСКОВСКАЯ
БИРЖА**

ПАО Московская Биржа (далее – «Московская биржа»)

ОБЫКНОВЕННЫЕ АКЦИИ

LEI 253400V1H6ART1UQ0N98

ISIN RU000A0JP5V6

На Московской бирже акции Банка ВТБ включены в котировальный список первого уровня и входят в Индекс МосБиржи и Индекс РТС, а также Субиндекс акций, Индекс МосБиржи 10, Индекс широкого рынка, Индекс финансов, Индекс РТС финансы, Индекс РТС широкого рынка.

Обыкновенные акции также включены в международные индексы MSCI Russia и MSCI EM Index.



**London
Stock Exchange**

Лондонская фондовая биржа

Глобальные депозитарные расписки (ГДР) представляют собой эквивалент в 2 тыс. обыкновенных акций Банка ВТБ.

ГДР Банка ВТБ входят в расчет индексов FTSE All-World Index и FTSE EMEA Index, а также MVIS RUSSIA.

ГЛОБАЛЬНЫЕ ДЕПОЗИТАРНЫЕ РАСПИСКИ

LEI 253400V1H6ART1UQ0N98

Программа 144A

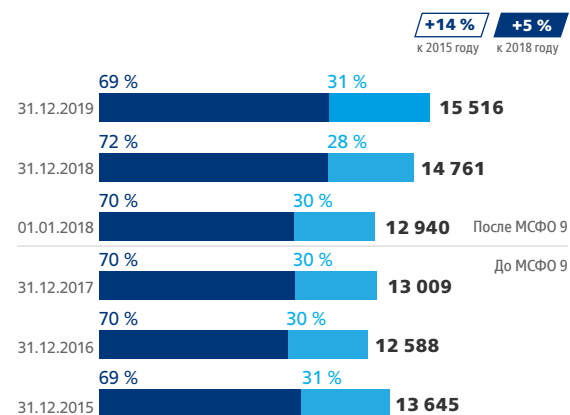
ISIN US46630Q1031

Программа RegS

ISIN US46630Q2021

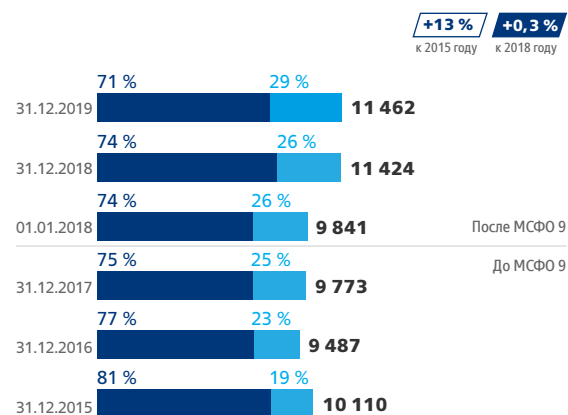
КЛЮЧЕВЫЕ ФИНАНСОВЫЕ ПОКАЗАТЕЛИ

АКТИВЫ, млрд рублей



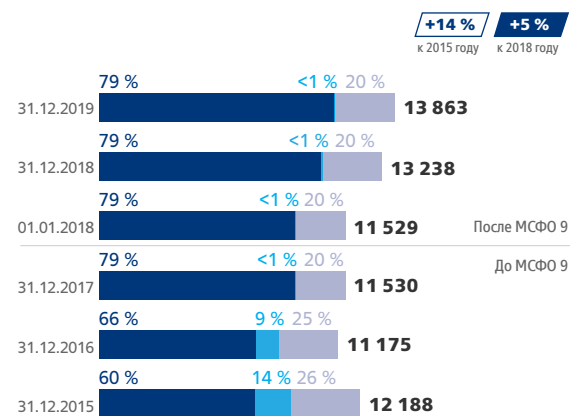
- Кредиты и авансы клиентам (за вычетом резервов)
- Прочие активы

КРЕДИТНЫЙ ПОРТФЕЛЬ, млрд рублей



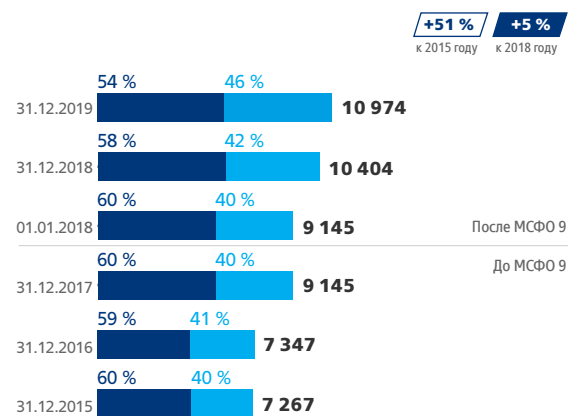
- Кредиты и авансы клиентам – юридическим лицам (до вычета резервов)
- Кредиты и авансы клиентам – физическим лицам (до вычета резервов)

ОБЯЗАТЕЛЬСТВА, млрд рублей



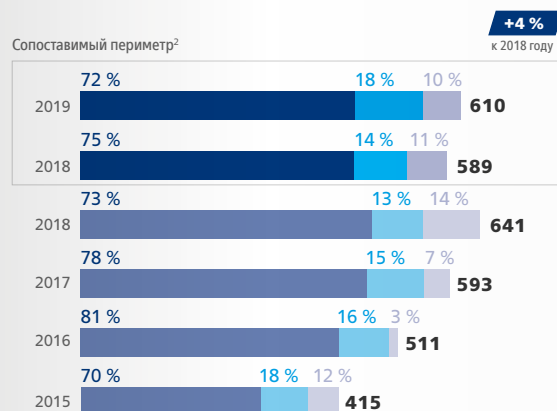
- Средства клиентов
- Фондирование от Банка России
- Прочие обязательства

СРЕДСТВА КЛИЕНТОВ, млрд рублей

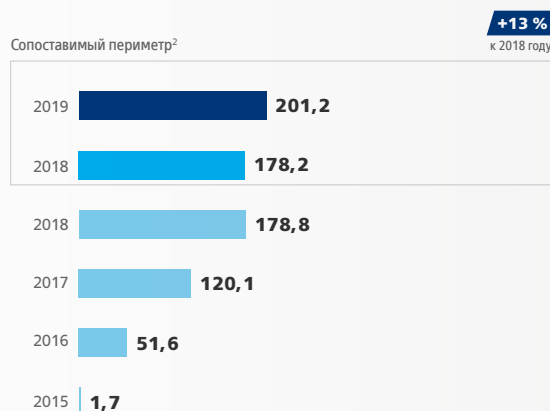


- Средства клиентов – юридических лиц
- Средства клиентов – физических лиц

ЧИСТЫЕ ОПЕРАЦИОННЫЕ ДОХОДЫ¹ (ДО СОЗДАНИЯ РЕЗЕРВОВ), млрд рублей



ЧИСТАЯ ПРИБЫЛЬ¹, млрд рублей



- Чистые процентные доходы
- Чистые комиссионные доходы
- Прочие операционные доходы

ПОКАЗАТЕЛИ ЭФФЕКТИВНОСТИ И РЕНТАБЕЛЬНОСТИ, %

	2015	2016	2017	2018	Год к году	
					2018	2019
Чистая процентная маржа	2,6	3,7	4,1	3,9	3,7	3,4 ♥
Чистая комиссионная маржа	0,6	0,6	0,8	0,7	0,6	0,7 ♠
Отношение расходов к доходам	53,5	45,8	44,0	40,5	38,3	41,6 ♠
Стоимость риска	1,8	1,5	1,6	1,6	1,5	0,9 ♥
Рентабельность капитала (ROE)	0,4	3,6	8,3	12,3	11,9	12,8 ♠
Рентабельность активов (ROA)	0,0	0,4	0,9	1,3	1,3	1,3

Сопоставимый периметр²

¹ Показатели за 2015–2018 гг. представлены в размере, утвержденном на момент публикации МСФО отчетности без учета дальнейших корректировок и реклассификаций.

² Данные за 2018 год приведены на модифицированной основе для обеспечения сопоставимости с показателями 2019 года (без учета операционных результатов АО «Почта Банк», ООО «Мультикарта», ООО СК «ВТБ Страхование», АО «ВТБ Банк» (Украина) и ВТБ Банк (Белград)).